


| REDE DE ESCOLAS DO FUTURO |
|---|
| Escola: EB da Bajouca – Agrupamento de Escolas do Castelo da Maia |
| Modalidade: 3 – Valorização do espaço verde escolar |

O recreio da nossa escola está enfeitado com belas árvores antigas mas vamos melhorar os espaços do recreio com a ajuda do Projeto REDE DE ESCOLAS DO FUTURO.

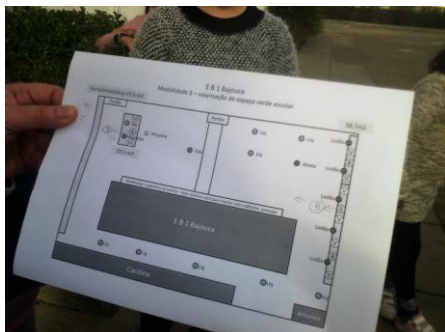


MÃOS À OBRA!


Começámos por ver um filme que explicava como devíamos plantar os nossos arbustos.

Formamos grupos com meninos de todos os anos, tendo cada um ficado responsável pela sua planta.

Orientámo-nos pela planta do recreio onde estão situadas as espécies escolhidas. Pegámos nas plantas e nas pás e ao trabalho!



Em seguida, pesquisámos sobre as plantas para fazer o bilhete de identidade de cada uma.



Plasticificámos e colocámo-los junto de cada planta.



E sempre que necessário, tratámos delas.



E vejam como estão bonitas! Começam a encher-se de flores.

